



Statistikauswertung KSB LUP

01.01.2017

ECKDATEN DES KREISSPORTBUNDES



Kreissportbund
Ludwigslust-Parchim e.V.

➤ **Vereine: 257 Sportvereine**

➤ **Mitglieder: 27.059**

5 Kreisfachverbände

➤ **Sportarten: 49**

➤ Mitgliederstruktur:	bis 50	118 Vereine	45,91 %
	51 bis 100	63 Vereine	24,51 %
	101 bis 150	30 Vereine	11,67 %
	151 bis 300	27 Vereine	10,51 %
	301 bis 500	11 Vereine	4,28 %
	501 bis 1.000	7 Vereine	2,73 %
	ab 1.000	1 Verein	0,39 %
	Gesamt	257 Vereine	100 %

DIE BELIEBTESTEN SPORTARTEN



Kreissportbund
Ludwigslust-Parchim e.V.

Sportart	Mitglieder '17	Mitglieder '16
1. Fußball	6905	6.905
2. Gymnastik / Turnen	3.155	2.942
3. Schützen	1.584	1.515
4. Volleyball	1.367	1.336
5. Reiten	1.182	1.108
6. Handball	933	870
7. Tischtennis	869	935
8. Leichtathletik	653	630
9. Tennis	593	604

Stand: 01.01.2017

ÜBERSICHT DER MITGLIEDER UND VEREINE

2011 - 2017

	<u>Mitglieder</u>	<u>Vereine</u>	<u>Org.grad</u>	<u>Ki</u>	<u>Ju</u>	<u>Erw</u>	<u>mä.</u>	<u>weib.</u>
01.01.2011	25.554	255	11,55%	25,58%	18,68%	55,74%	63,00%	37,00%
01.01.2012	25.795	250	11,76%	24,76%	18,16%	57,08%	62,50%	37,50%
01.01.2013	26.006	253	12,00%	24,89%	18,30%	56,80%	61,00%	39,00%
01.01.2014	26.215	254	12,34%	24,29%	17,68%	53,08%	61,00%	39,00%
01.01.2015	26.353	255	12,43%	24,00%	17,31%	58,69%	61,00%	39,00%
01.01.2016	26.751	258	12,58%	24,00%	16,20%	59,80%	61,00%	39,00%
01.01.2017	27.059	257	12,64%	24,76%	15,67%	59,57%	60,55%	39,45%
im Land:	250.563	1.906	15,54%	26,50%	14,56%	58,94%	60,94%	39,06%



Statistikauswertung

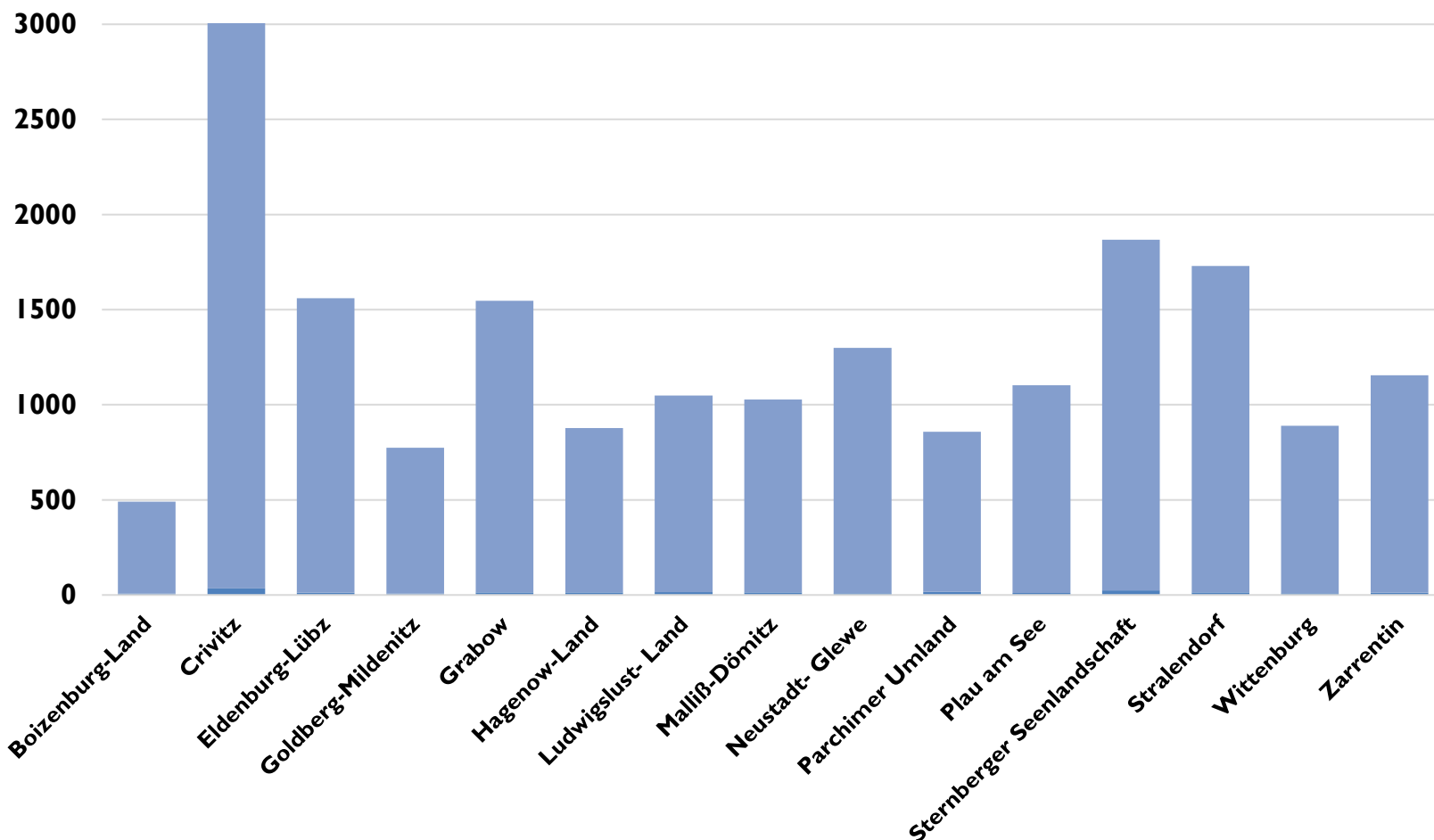
Ämter und Städte im KSB LUP

- 01.01.2017 -



Kreissportbund
Ludwigslust-Parchim e.V.

MITGLIEDER IN DEN ÄMTERN

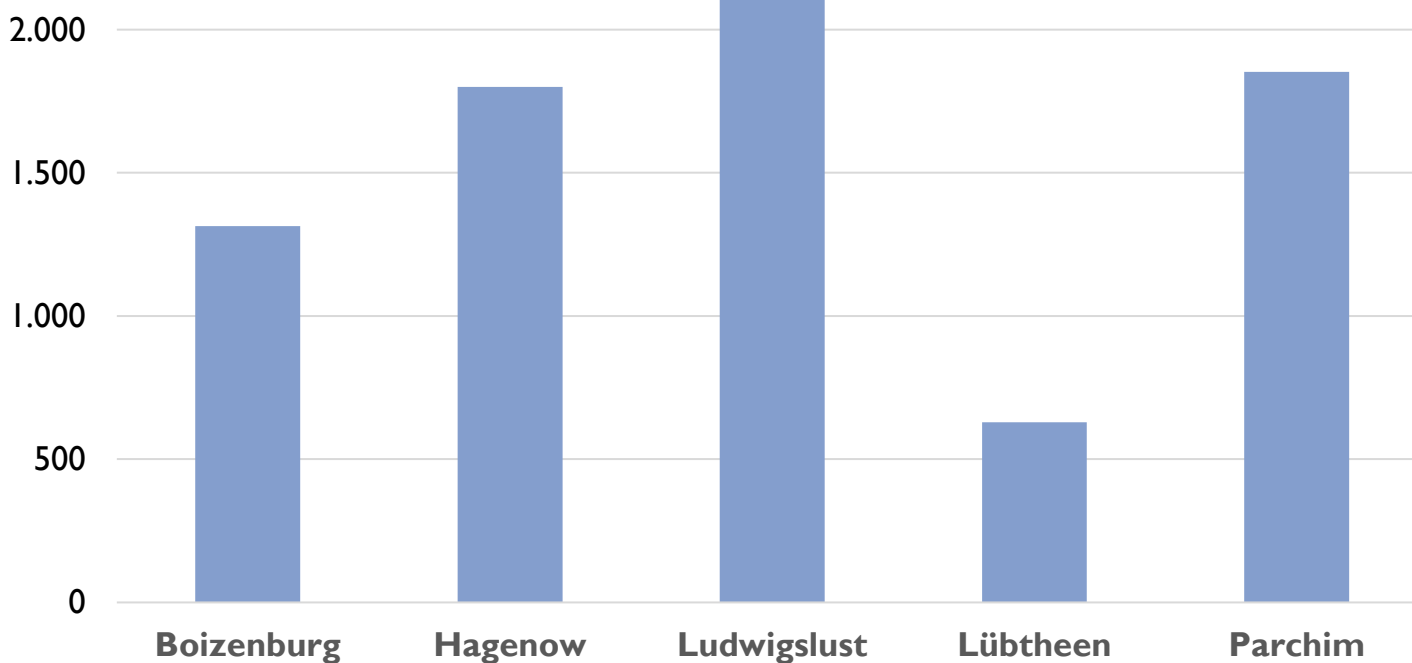


Mitglieder	483	3.221	1.548	767	1.533	864	1.034	1.014	1.290	842	1.093	1.844	1.717	880	1.143
Vereine	7	34	12	7	14	13	15	13	9	16	10	24	13	9	12

MITGLIEDER IN DEN STÄDTEN



Kreissportbund
Ludwigslust-Parchim e.V.



Mitglieder

1.314

1.800

2.187

629

1.853

Vereine

8

5

13

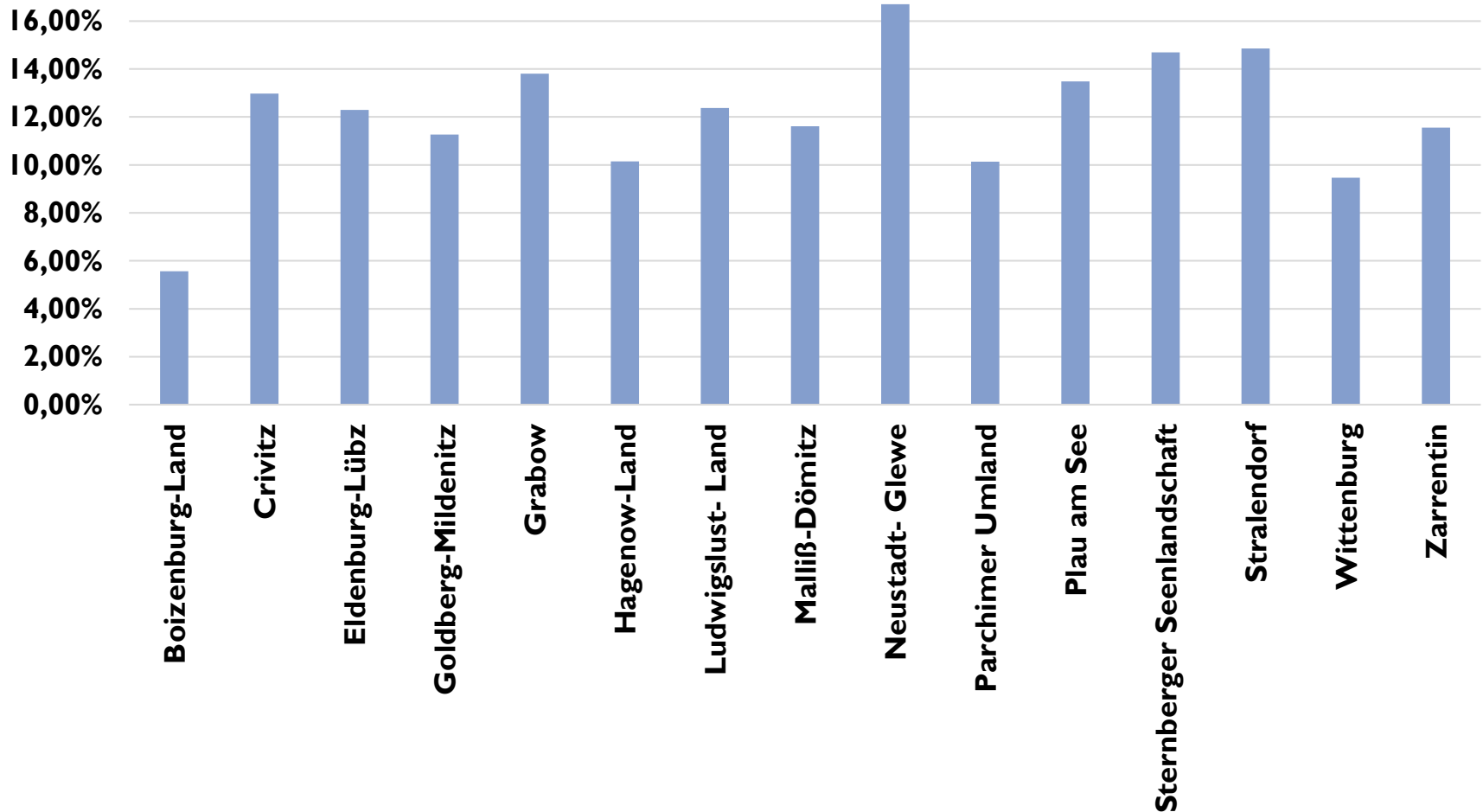
6

17



ORGANISATIONSGRAD IN DEN ÄMTERN

Kreissportbund
Ludwigslust-Parchim e.V.

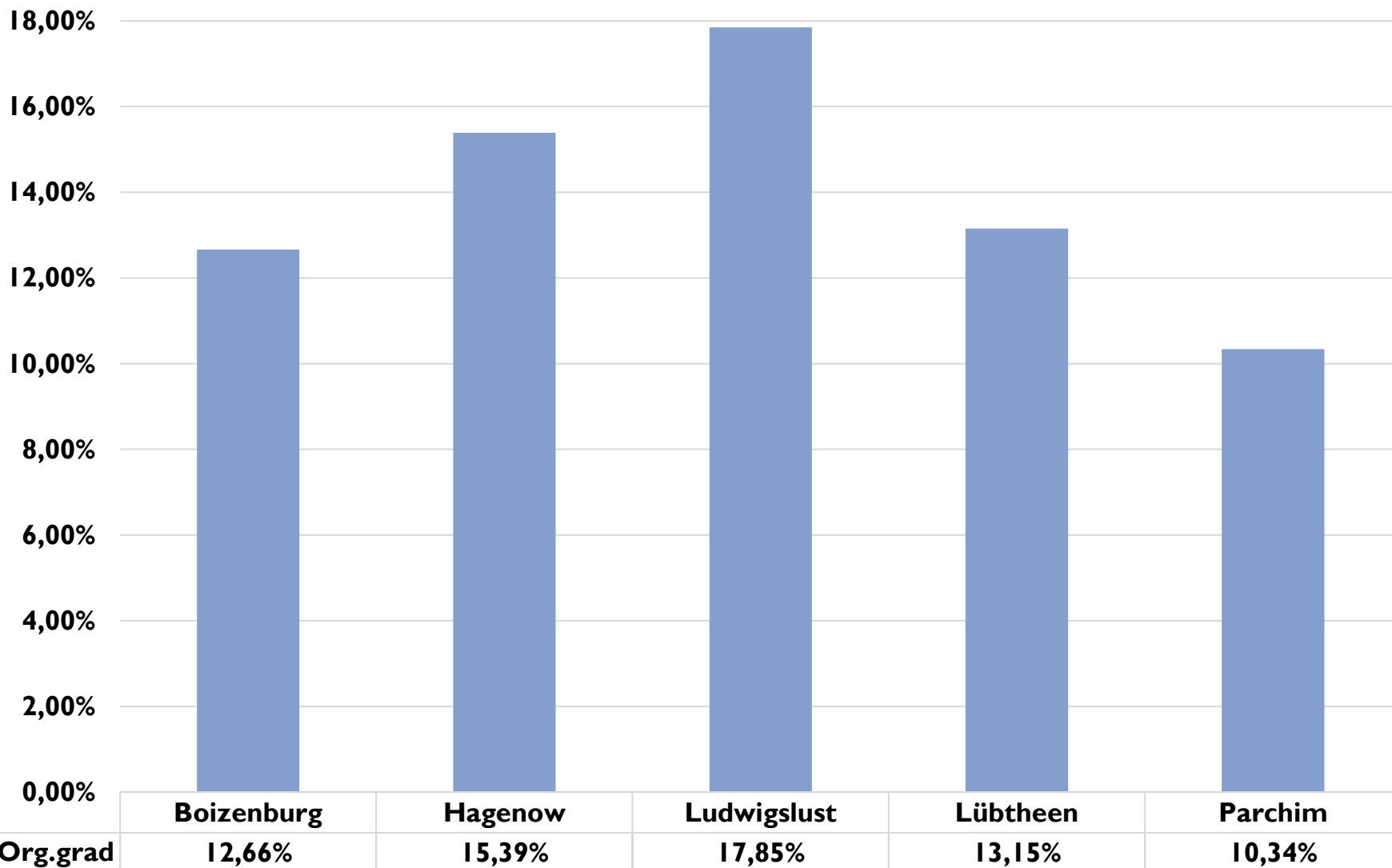


Org.grad 5,56% 12,97% 12,29% 11,27% 13,80% 10,15% 12,38% 11,61% 16,70% 10,13% 13,48% 14,69% 14,86% 9,46% 11,55%

Organisationsgrad in den Städten



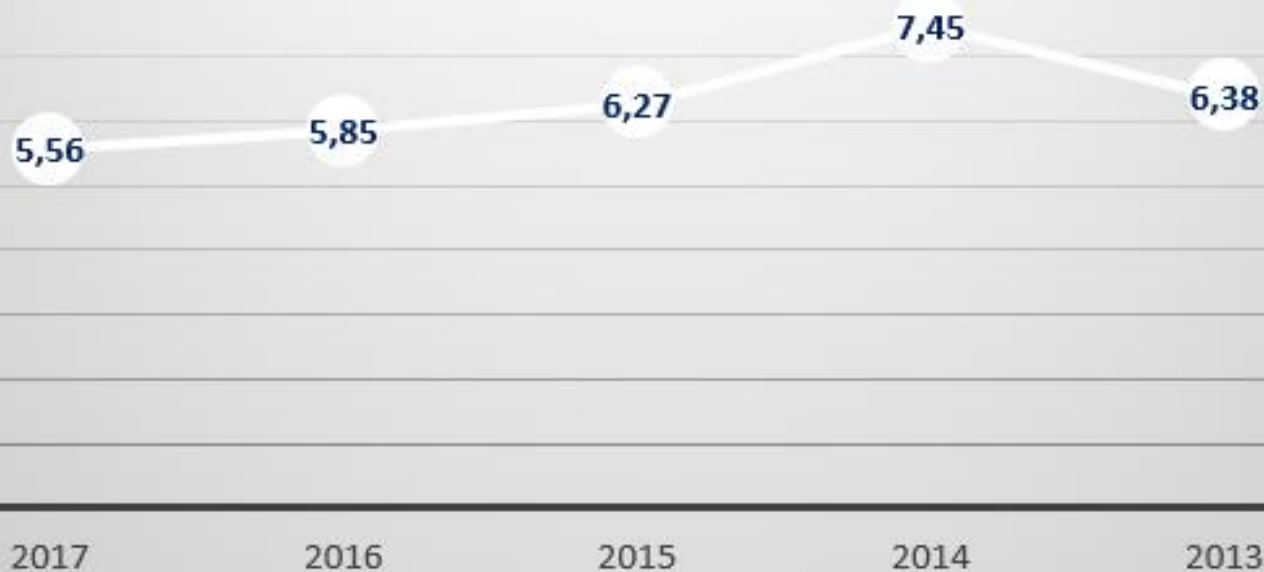
Kreissportbund
Ludwigslust-Parchim e.V.





Kreissportbund
Ludwigslust-Parchim e.V.

Amt Boizenburg Land - Organisationsgrad im Sport



Einwohner:	8.694	(Stand 01.01.2016)
Vereine:	7	(Stand 01.01.2017)
Vereinsmitglieder:	483	
davon Kinder und Jugendliche:	196	



Amt Crivitz - Organisationsgrad im Sport -



Einwohner:	24.825	(Stand 01.01.2016)
Vereine:	34	(Stand 01.01.2017)
Vereinsmitglieder:	3.221	
davon Kinder und Jugendliche:	1.329	



Amt Eldenburg- Lüz - Organisationsgrad im Sport -



Einwohner:	12.592	(Stand 01.01.2016)
Vereine:	12	(Stand 01.01.2017)
Vereinsmitglieder:	1.548	
davon Kinder und Jugendliche:	576	



Amt Goldberg-Mildenitz - Organisationsgrad im Sport -



Einwohner:	6.805	(Stand 01.01.2016)
Vereine:	7	(Stand 01.01.2017)
Vereinsmitglieder:	767	
davon Kinder und Jugendliche:	304	



Amt Grabow - Organisationsgrad im Sport -



Einwohner:	11.109	(Stand 01.01.2016)
Vereine:	14	(Stand 01.01.2017)
Vereinsmitglieder:	1.533	
davon Kinder und Jugendliche:	705	



Amt Hagenow Land - Organisationsgrad im Sport -



Einwohner:	8.511	(Stand 01.01.2016)
Vereine:	13	(Stand 01.01.2017)
Vereinsmitglieder:	864	
davon Kinder und Jugendliche:	312	



Amt Ludwiglust Land - Organisationsgrad im Sport -



Einwohner:	8.353	(Stand 01.01.2016)
Vereine:	15	(Stand 01.01.2017)
Vereinsmitglieder:	1.034	
davon Kinder und Jugendliche:	304	



Amt Malliß-Dömitz - Organisationsgrad im Sport -



Einwohner:	8.737	(Stand 01.01.2016)
Vereine:	13	(Stand 01.01.2017)
Vereinsmitglieder:	1.014	
davon Kinder und Jugendliche:	362	



Amt Neustadt-Glewe - Organisationsgrad im Sport -



Einwohner:	7.723	(Stand 01.01.2016)
Vereine:	9	(Stand 01.01.2017)
Vereinsmitglieder:	1.290	
davon Kinder und Jugendliche:	305	



Amt Parchimer Umland - Organisationsgrad im Sport -



Einwohner:	8.316	(Stand 01.01.2016)
Vereine:	16	(Stand 01.01.2017)
Vereinsmitglieder:	842	
davon Kinder und Jugendliche:	267	



Kreissportbund
Ludwigslust-Parchim e.V.

Amt Plau am See - Organisationsgrad im Sport -



Einwohner:	8.111	(Stand 01.01.2016)
Vereine:	10	(Stand 01.01.2017)
Vereinsmitglieder:	1.093	
davon Kinder und Jugendliche:	376	



Kreissportbund
Ludwigslust-Parchim e.V.

Amt Sternberger Seenlandschaft - Organisationsgrad im Sport -



Einwohner:	12.554	(Stand 01.01.2016)
Vereine:	24	(Stand 01.01.2017)
Vereinsmitglieder:	1.844	
davon Kinder und Jugendliche:	795	



Amt Stralendorf - Organisationsgrad im Sport -



Einwohner:	11.553	(Stand 01.01.2016)
Vereine:	13	(Stand 01.01.2017)
Vereinsmitglieder:	1.717	
davon Kinder und Jugendliche:	631	



Amt Wittenburg - Organisationsgrad im Sport -



Einwohner:	9.299	(Stand 01.01.2016)
Vereine:	9	(Stand 01.01.2017)
Vereinsmitglieder:	880	
davon Kinder und Jugendliche:	411	



Kreissportbund
Ludwigslust-Parchim e.V.

Amt Zarrentin - Organisationsgrad im Sport -



Einwohner:	9.898	(Stand 01.01.2016)
Vereine:	12	(Stand 01.01.2017)
Vereinsmitglieder:	1.143	
davon Kinder und Jugendliche:	535	



Kreissportbund
Ludwigslust-Parchim e.V.

Stadt Boizenburg - Organisationsgrad im Sport -



Einwohner:	10.379	(Stand 01.01.2016)
Vereine:	8	(Stand 01.01.2017)
Vereinsmitglieder:	1.314	
davon Kinder und Jugendliche:	565	



Kreissportbund
Ludwigslust-Parchim e.V.

Stadt Hagenow - Organisationsgrad im Sport -



Einwohner:	11.697	(Stand 01.01.2016)
Vereine:	5	(Stand 01.01.2017)
Vereinsmitglieder:	1.800	
davon Kinder und Jugendliche:	719	



Kreissportbund
Ludwigslust-Parchim e.V.

Stadt Lübbtheen - Organisationsgrad im Sport -



Einwohner:	4.784	(Stand 01.01.2016)
Vereine:	6	(Stand 01.01.2017)
Vereinsmitglieder:	629	
davon Kinder und Jugendliche:	255	



Stadt Ludwigslust - Organisationsgrad im Sport -



Einwohner:	12.255	(Stand 01.01.2016)
Vereine:	13	(Stand 01.01.2017)
Vereinsmitglieder:	2.187	
davon Kinder und Jugendliche:	1.129	



Kreissportbund
Ludwigslust-Parchim e.V.

Stadt Parchim - Organisationsgrad im Sport -



Einwohner:	17.918	(Stand 01.01.2016)
Vereine:	17	(Stand 01.01.2017)
Vereinsmitglieder:	1.853	
davon Kinder und Jugendliche:	870	